

RENVOOI VERKOOP

| | |
|--|--|
| | Baksteen metselwerk |
| | Baksteen metselwerk licht (aanzicht) |
| | Baksteen metselwerk donker (aanzicht) |
| | Isolatie |
| | Kalkzandsteen (dragend en niet dragend; cf. opgave constructeur) |
| | lichte scheidingswand 100mm |
| | lichte scheidingswand 70mm |
| | dekplaat 60mm |
| | Dakisolatie cf. opgave dakdekker |
| | constructie vloer type en afmetingen cf. constructeur |

- ALGEMEEN:**
- Rc- en U-waarden volgens BENG berekening.
 - Plaats en afmeting constructieve onderdelen volgens opgave constructeur.
 - Installatietechnische componenten volgens opgave installateur/adviseur.
 - Voorzieningen m.b.t. brandveiligheid cf. opgave brandveiligheidsadviseur
 - De NEN 3569 (veiligheidsbeglazing in gebouwen) is van toepassing.
 - Waar vereist ingevolge het Bouwbesluit vrije doorgang van deuren min. 850 x 2300 mm.
 - Voor pergola's, staalhekken met hedera, hagen en tuinnuren zie situatie tekening

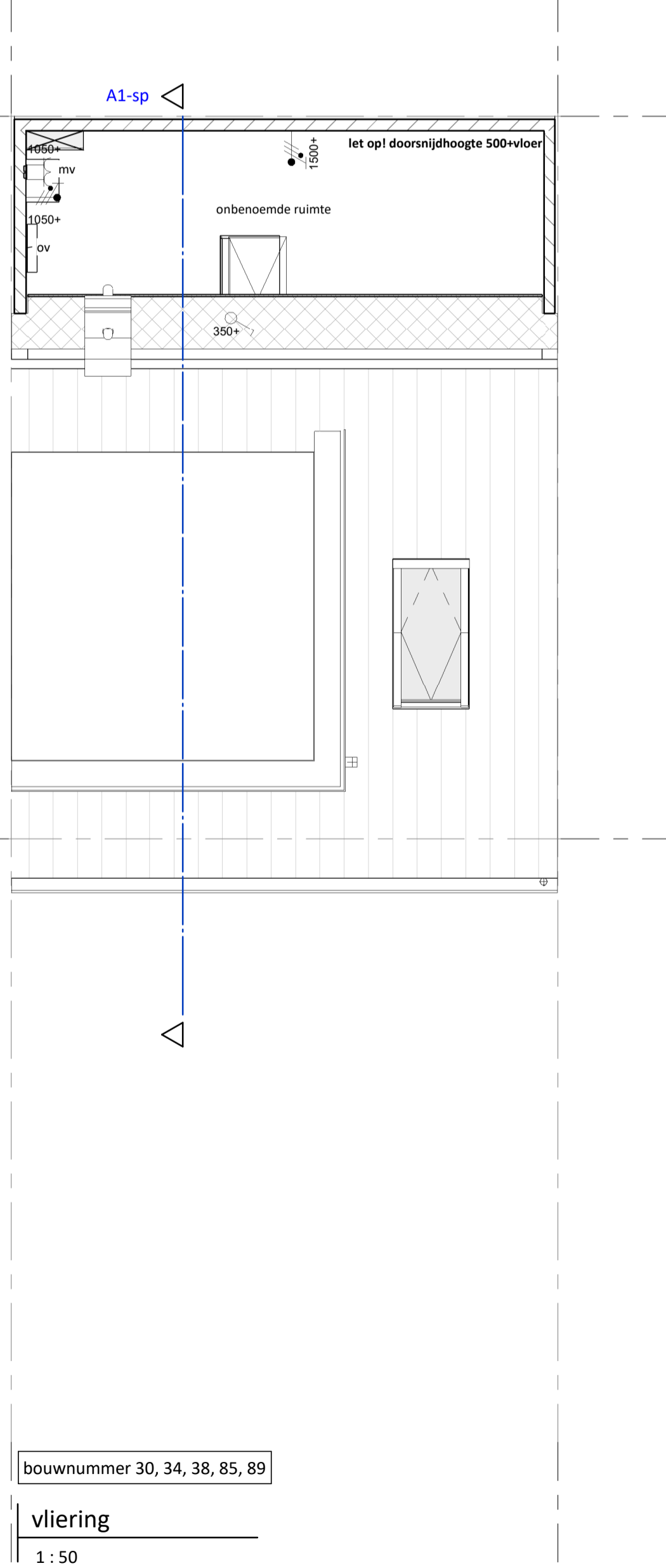
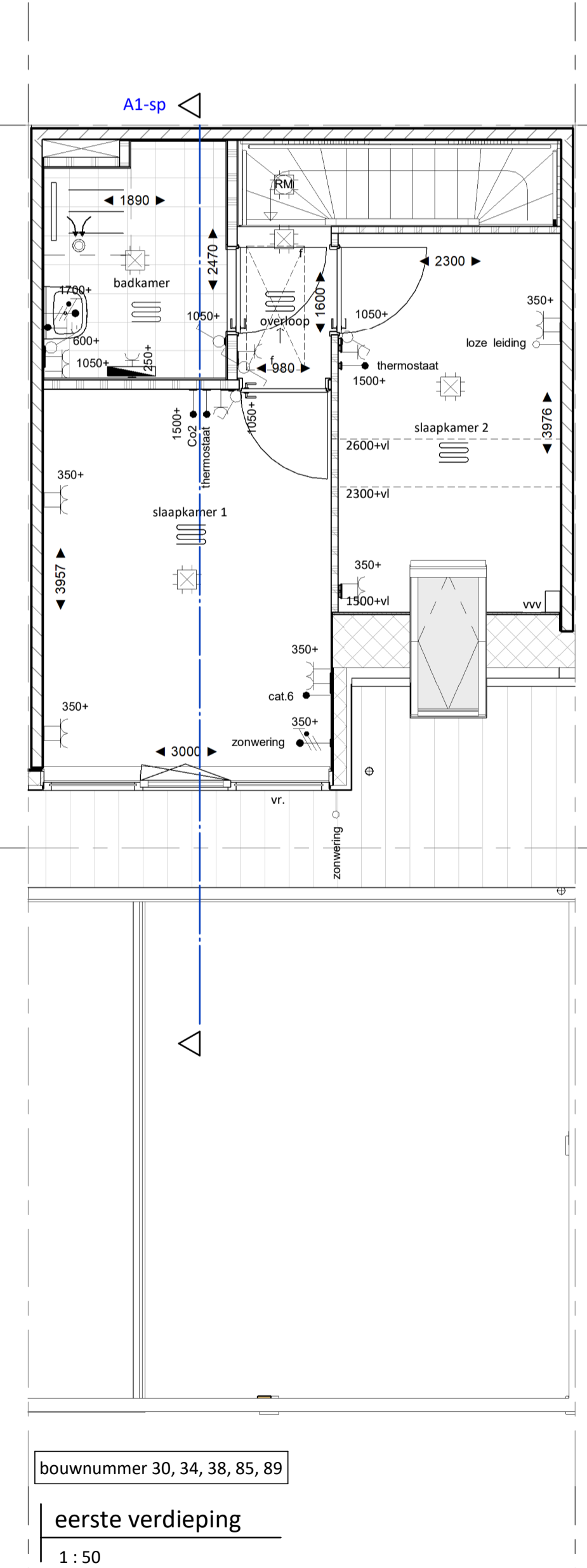
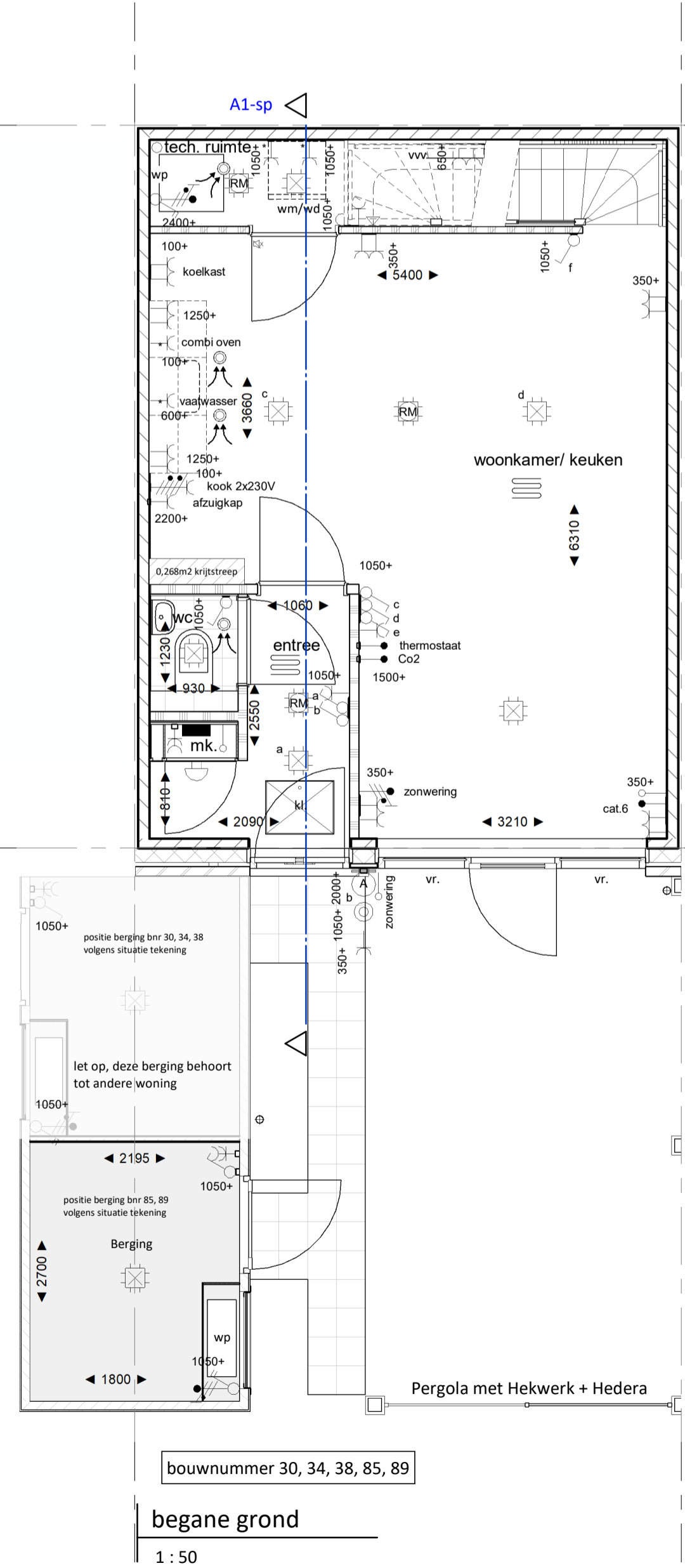
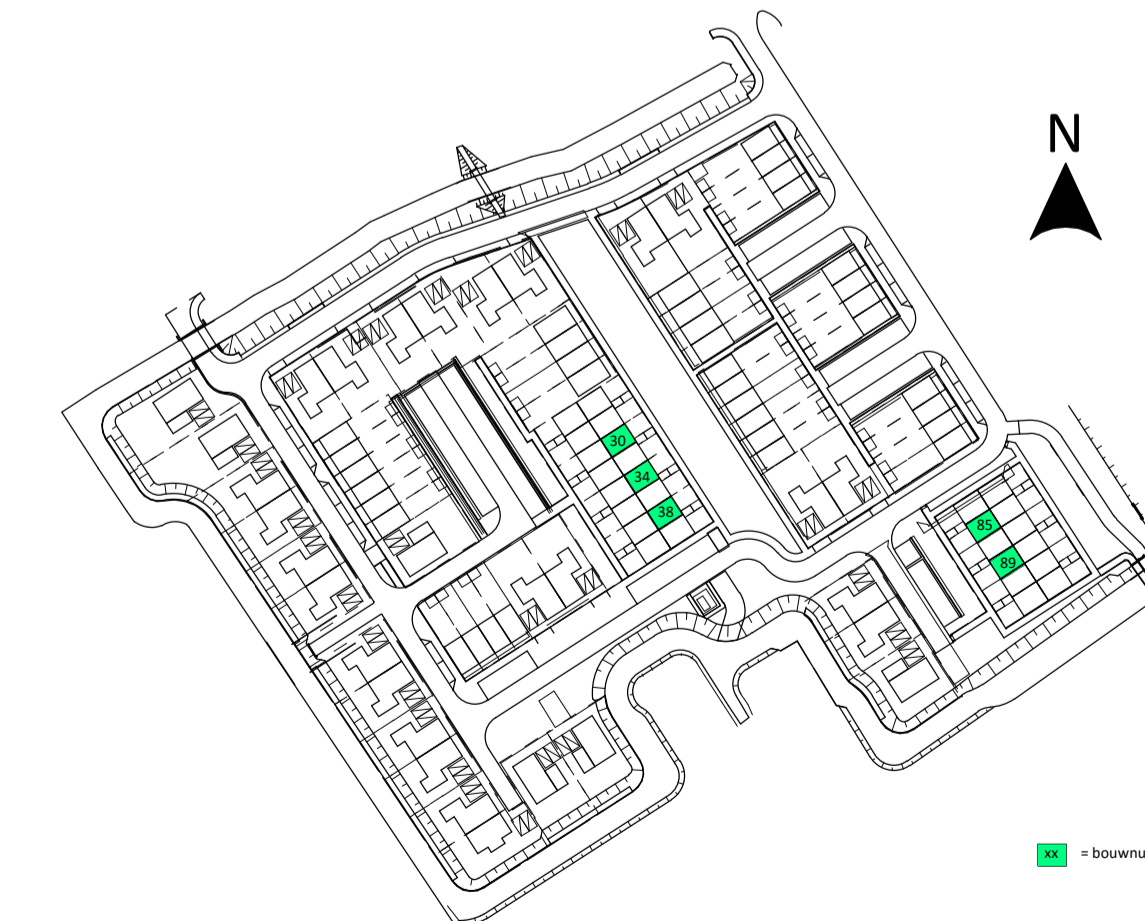
OVERIGE SYMBOLEN EN AANDUIDINGEN:

| | | | |
|--|---|--|---|
| | Tegelwerk afmetingen cf. technische omschrijving | | MV afzuigpunt |
| | Tegelwerk op afschot richting drainage | | Vloerverwarming verdeler |
| | Toiletpot hangend | | Warmtepomp |
| | Fontein | | mechanische ventilatie |
| | Wastafel | | buitenlamp (weergegeven naast voordeur) |
| | Geluidwerende binnendeur conform rapportage geluid | | elektrische radiator |
| | Meterkast (afh. cf. regelgeving) | | omvormer |
| | Opstelplaats wasmachine/ wasdroger | | vloerverwarming |
| | Opstelplaats keuken (indicatief en niet inbegrepen) | | |
| | Electra symbolen tevens indicatief. Definitieve posities worden bepaald na definitieve keukentekening | | |
| | kl. kruipruimte | | |
| | vr. ventilatorooster | | |
| | hemelwaterafvoer | | |
| | ld. loopdeur | | |
| | ventilatorooster kruipruimte | | |
| | Reservering ten behoeve van zonnepanelen. Definitieve aantal en positie afhankelijk van oriëntatie en mogelijke kopersopties. | | |
| | nestkast in geval | | |

ELECTRA SYMBOLEN EN AANDUIDINGEN:

| | |
|--|---|
| | Schakelaar, wissel |
| | Schakelaar, 1-polig |
| | Schakelaar, serie |
| | Schakelaar, kruis- |
| | Bedrade leiding |
| | Loze leiding |
| | Aansluitpunt 230V (of lichtpunt geschakeld) |
| | Contactdoos 1-voudig met beschermingscontact |
| | Contactdoos 2-voudig met beschermingscontact half opbouw |
| | Contactdoos 2-voudig met beschermingscontact in 2 inbouwdozen |
| | Centraal aardpunt |
| | Aansluitpunt 400V met werkschakelaar |
| | Centraaldoos met lichtpunt |
| | Rookmelder |
| | Bel |
| | Drukknop |
| | Aardmat |
| | Verdeelinrichting |
| | Verlichtings armatuur op wand |

Schakelmateriaal merk: Jung AS 500 alpine wit (RAL9010)



| | | | |
|---------------|-----------------------------------|-----------|------------|
| Project | 94 woningen De Stolptuin te Hoorn | | |
| | Bangert Oosterpolder Fase 5a Zuid | | |
| Opdrachtgever | KBK Bouwgroep Volendam | | |
| Onderdeel | Type A sp tussenwoning - Knop | | |
| Formaat | A1 | Datum | 2024-03-14 |
| Schaal | 1:50/1:100 | Wijziging | |

VERKOOP
DEFINITIEF
VK-Ats